



Farben und Dekore


Standard Lieferzeiten



Weiß




Siena Noce




Silbergrau
genarbt / Weiß




Golden Oak
Golden Oak / Weiß



Nussbaum




Anthrazitgrau
genarbt / Weiß




Mahagoni
Mahagoni / Weiß



Eiche dunkel




Basaltgrau glatt /
Weiß



Siena Rosso




Braun Dekor




Anthrazitgrau glatt /
Weiß


Verlängerte Lieferzeiten (ca. 5 Wochen)



Montana
Montana / Weiß




Douglasie
Douglasie / Weiß



Eiche hell
Eiche hell / Weiß




Indian
Indian / Weiß




Canadian
Canadian / Weiß



Eiche dunkel / Weiß




Oregon 4
Oregon 4 / Weiß



Winchester XA
Winchester XA / Weiß




Braun Dekor / Weiß



Bergkiefer
Bergkiefer / Weiß





















Eiche natur / Weiß



Siena Rosso / Weiß

Verlängerte Lieferzeiten (ca. 5 Wochen)

	Siena Noce / Weiß		Stahlblau, ähnl. RAL 5011 / Weiß		Anthrazitgrau glatt o. genarbt
	Nussbaum / Weiß		Aluminium gebürstet / Weiß		Lichtgrau glatt / Weiß
	Rot, ähnl. RAL 3011 / Weiß		Metallic Silber / Weiß		Silbergrau glatt / Weiß
	Moosgrün, ähnl. RAL 6005 / Weiß		Silbergrau glatt o. genarbt		Achatgrau glatt / Weiß
	Tannengrün, ähnl. RAL 6009 / Weiß		Basaltgrau glatt o. genarbt		Signalgrau glatt / Weiß
	Brilliantblau, ähnl. RAL 5007 / Weiß		Quarzgrau / Weiß		Schwarzgrau glatt / Weiß

Hinweis: Sonderfarben auf Anfrage.
Drucktechnisch sind Farbabweichungen unvermeidbar.
Verbindliche Farbmuster hält Ihr Händler für Sie bereit.
Stand 09/2012




Brillante Gestaltungsmöglichkeiten mit exklusiven Metallicfarben

Ein völlig neues Farbgebungsverfahren für Kunststoffprofile ist das Ergebnis von drei Jahren Entwicklungsarbeit zwischen Schüco und einem führenden Hersteller für Autolacke.


Heraus kommen brillante Metalltöne und ein umweltfreundlicher, ressourcenschonender Herstellungsprozess, welcher von der Deutschen Bundesstiftung für Umwelt gefördert wurde.

Metallicoptik auf Kunststoff – die Kombination von einer brillanten Oberfläche mit den Verarbeitungsvorteilen des Werkstoffes Kunststoff. Schüco AutomotiveFinish eröffnet eine neue, erstklassige Gestaltungsvielfalt – innen wie außen. Die hochwertige Oberflächenbeschichtung weist eine hervorragende Farb- und Witterungsbeständigkeit auf, welche hohen technischen Anforderungen genügt. Das Besondere: Fenster, Türen und Zubehör lassen sich auch Ton-in-Ton ausführen. Das Sortiment beinhaltet neun Farben für den Außen- und Innenbereich mit unterschiedlichem Glanzgrad und Strukturverlauf. Darüber hinaus bietet die Innendesign-Collection zwei Farbtöne speziell für die innenseitige Raumgestaltung.


Farbpalette für den Außen- und Innenbereich




SAF-DB 703 matt



SAF-RAL9007*



SAF-RAL9006*



SAF-RAL 140-M*




SAF-RAL 140-M*




SAF-RAL 750-M*



White Line



SAF-RAL 450-M*



SAF-RAL 350-M*

Innendesign-Collection



Cream Line



Copper Effect

Hinweis: Zwischen den gedruckten Farbmustern und den Originalfarben können technisch unvermeidliche Farbunterschiede bestehen.

*semigloss



Die Vorteile im Überblick

- Exklusive Metallicfarbtöne für Schüco Kunststoff-Systeme
- Außen- und innenseitiges Farbgebungsverfahren
- Ton-in-Ton-Gestaltung von Fenstern, Türen und Zubehör ist möglich
- Beste Eigenschaften im Hinblick auf Abrieb
- Dauerfarbstabilität
- Chemikalien- und Umweltresistenz
- Attraktives Preis-Leistungsverhältnis



Mit **Schüco AutomotiveFinish** lassen sich neue gestalterische Impulse mit preislich attraktiver Leistung verbinden.